

FÜGGELÉK<sup>3</sup>

## Függelék 1.

*Európa népességszámának változása a 2000. évi termékenység és halandóság, valamint zéró vándorlás állandóságának feltételezésével a következő 200 évben (2000. évi népességszám = 1000)*

*Changes in population size of Europe in the next 200 years assuming constant fertility and mortality of the year 2000 and zero migration (population size in 2000 = 1000)*

Év	Népesség
0	1000
25	694
50	482
100	232
177	75
200	54

## Feltételezések:

Termékenységi arányszám: 1,37 gyermek

Születéskor várható élettartam: férfiak 69,4 év, nők 77,7 év

Átlagos anyasági kor: 30 év

Nettó reprodukciós arányszám: 0,645

Intrinsic éves növekedési ráta: -0,0146 [-1,46 százalék]

## Függelék 2.

*A világ és Európa népessége, 1800–2050  
Population size of the World and Europe, 1800–2050*

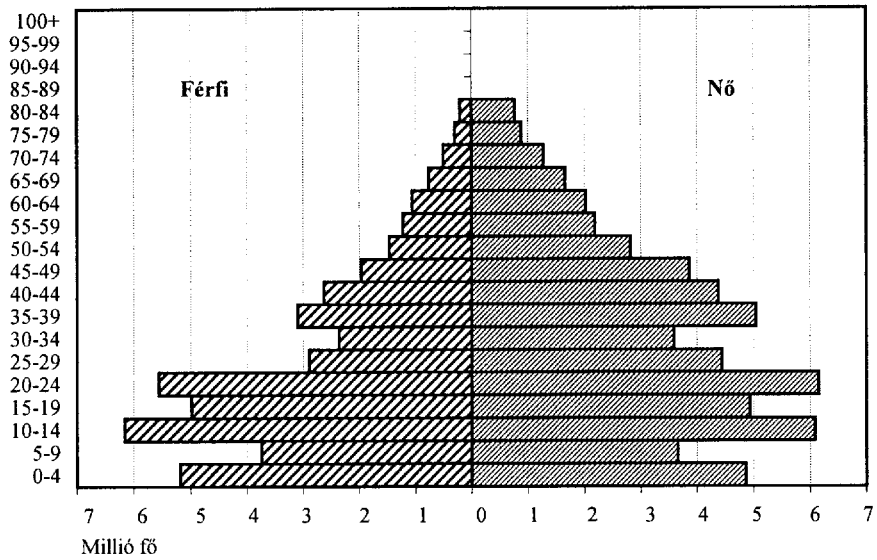
Év	Világ	Európa	Európa részaránya
	millió	millió	százalék
1800	900	180	20,0
1850	1200	265	22,1
1900	1625	390	24,0
1950	2519	548	21,8
1975	4066	676	16,6
2000	6057	727	12,0
2050	9322	603	6,5

<sup>3</sup> A felhasznált adatok forrásai: 1–13: United Nations 2001; 14: Maddison 1995.

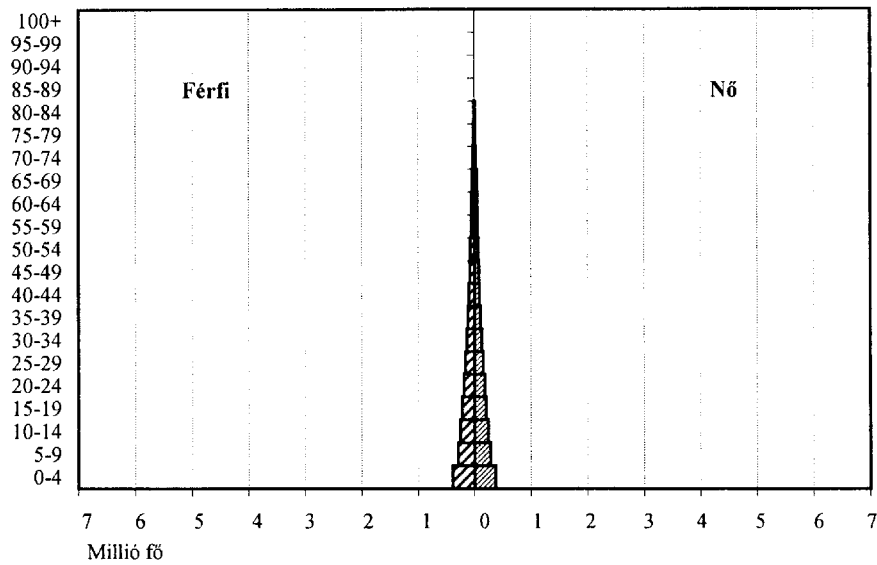
Függelék 3.

*Kormegoszlás Oroszország és Jemen esetében, 1950*  
*Age distribution in Russia and Yemen, 1950*

Oroszország (Népesség: 103 millió)



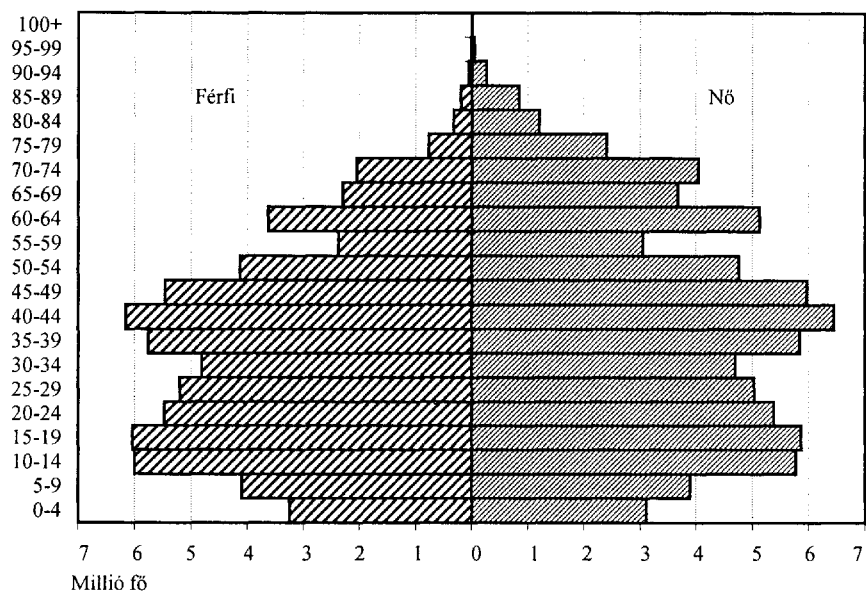
Jemen (Népesség: 4,3 millió)



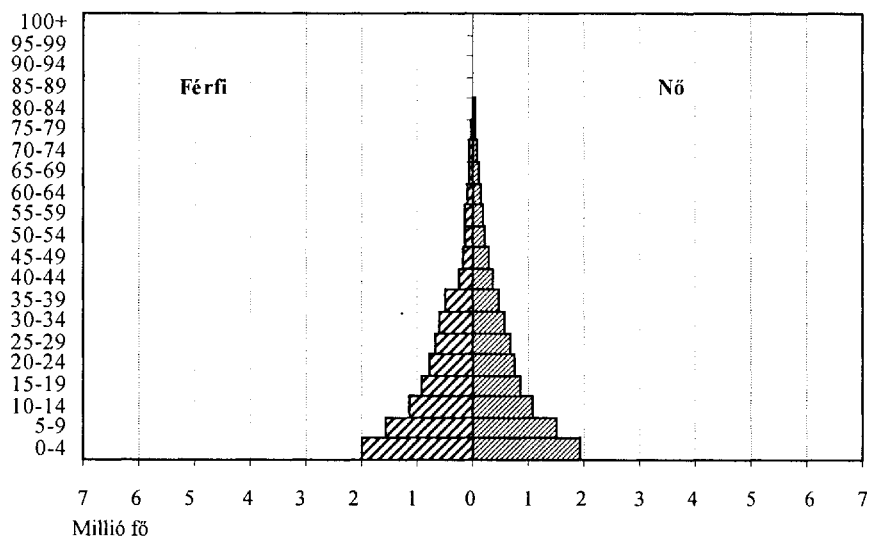
## Függelék 4.

*Kormegoszlás Oroszország és Jemen esetében, 2000*  
*Age distribution in Russia and Yemen, 2000*

Oroszország (Népesség: 145,5 millió)



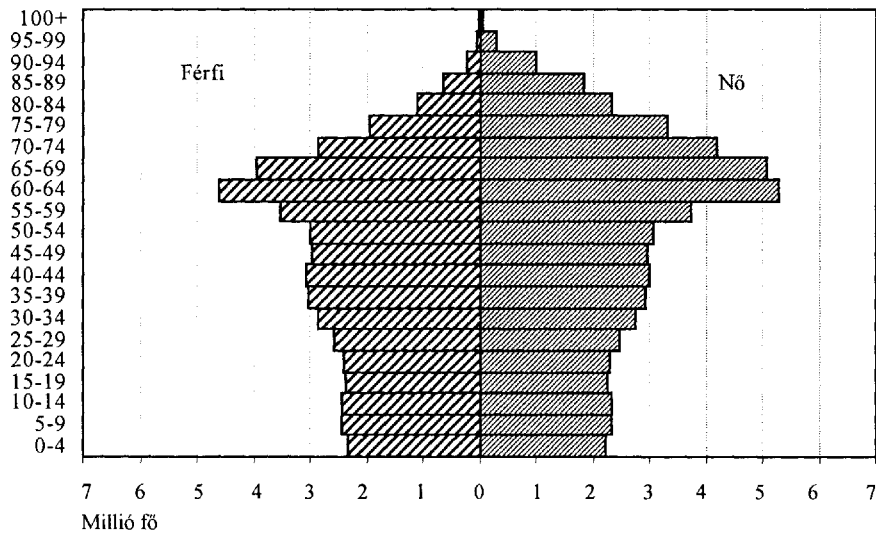
Jemen (Népesség: 18,4 millió)



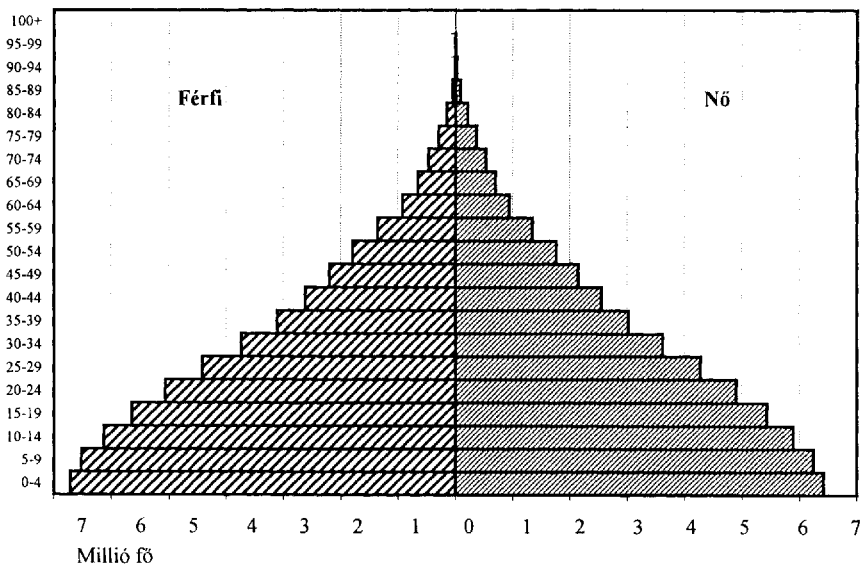
Függelék 5

*Kormegoszlás Oroszország és Jemen esetében, 2050*  
*Age distribution in Russia and Yemen, 2050*

Oroszország (Népesség: 104 millió)

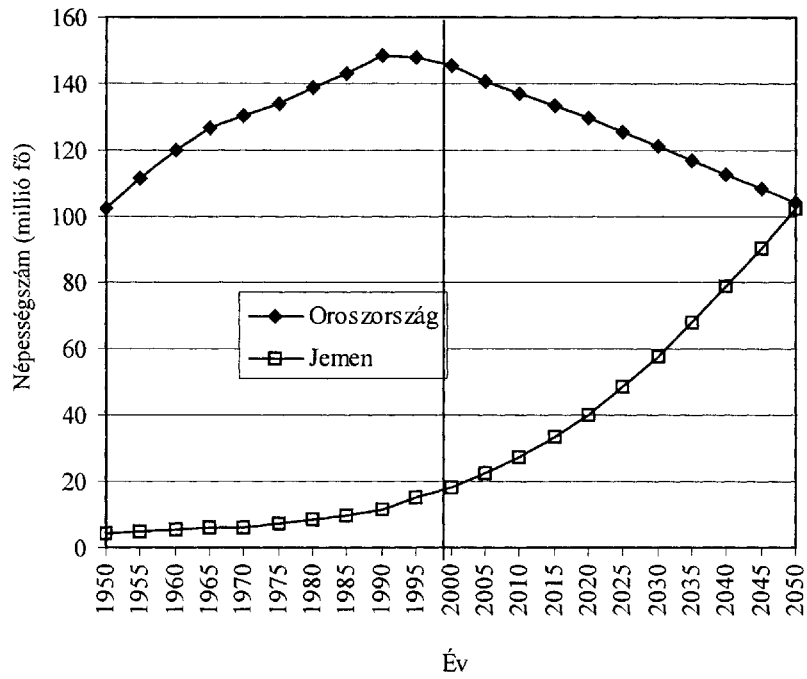


Jemen (Népesség: 102 millió)



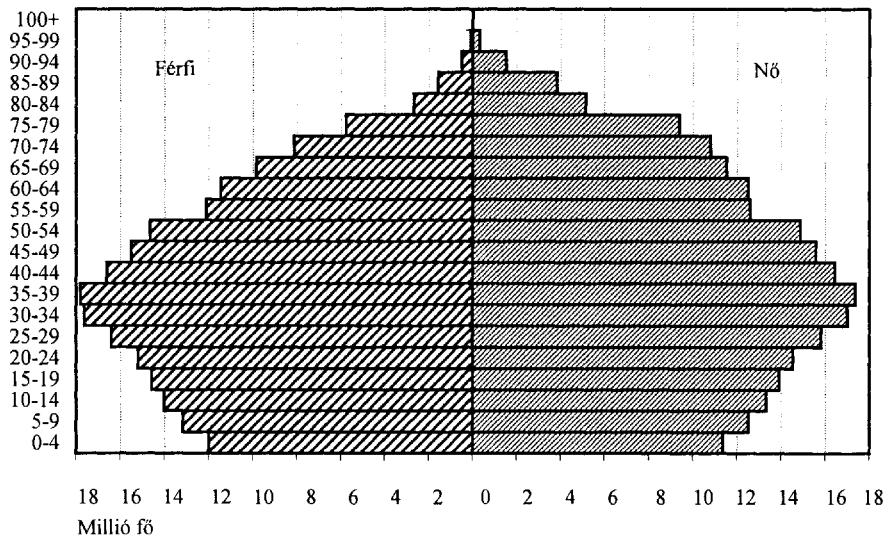
## Függelék 6.

*Oroszország és Jemen, 1950–2050*  
*Népesség (millió fő)*  
*Russia and Yemen, 1950–2050*  
*Population size in million*

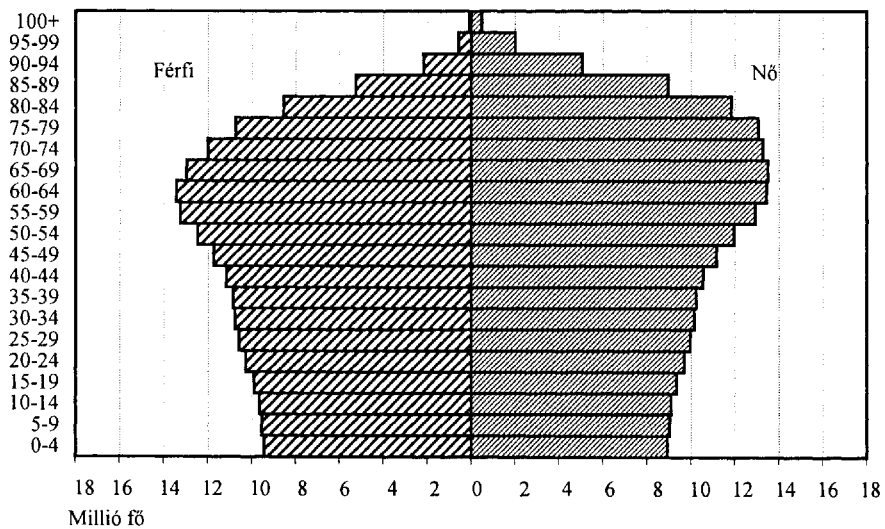


Függelék 7.

*Kormegoszlás: Európai Unió (EU-25)  
2000 (Népesség: 454,1 millió)*  
*Age distribution: European Union (EU-25)  
2000 (Population size: 454,1 million)*



*2050 (Népesség: 401 millió)*  
*2050 (Population size: 401 million)*



## Függelék 8.

*Az Európai Unió (25) néhány demográfiai mutatószáma, 2000 és 2050*  
*Some demographic variables of the 25-country European Union, 2000 and 2050*

	2000	2050
Népesség (millió)	451	401
férfiak	220	196
nők	231	205
Nők a férfiak százalékában	105	105
65 éven felül	149	130
Teljes termékenység (gyermek)	1,40	1,82
Várható élettartam (év)	77,3	82,6
férfiak	73,9	79,7
nők	80,5	85,5
Medián életkor (év)	38,3	49,6
15 évnél fiatalabb (%)	17,0	13,9
65 éves és idősebb (%)	15,8	30,1
15–64 éves/65+ éves	4,25	1,86

## Függelék 9.

*Az Európai Unió (25) és a nyugati iszlám országok*  
*Népesség (millió)*  
*European Union (25 countries) and the western Islamic Countries*  
*Population size (million)*

	1950	2000	2050
EU 25	351	451	401
Nyugati iszlám	163	587	1299
Nyugati iszlám az EU 25 százalékában	46	130	324

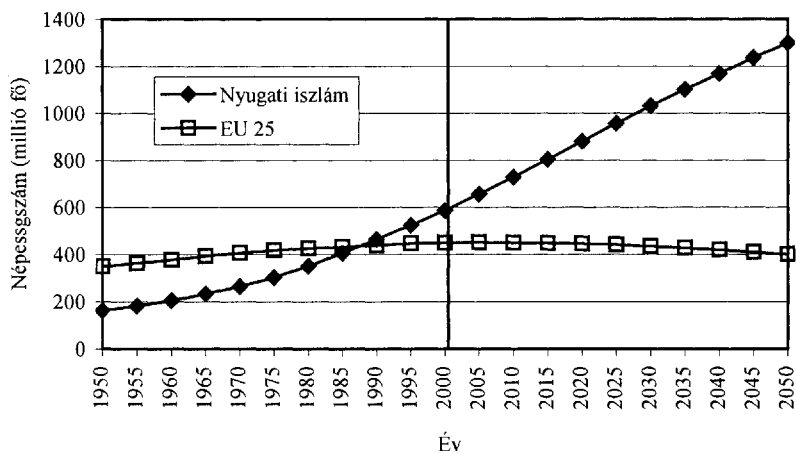
## Függelék 10.

*Átlagos évi népességnövekedés az Európai Unió (25)-ben és a*  
*nyugati iszlám országaiban (millió)*  
*Mean annual growth rate in the European Union (25 countries) and*  
*in the western Islamic countries (million)*

	1950–1975	1975–2000	2000–2050
EU 25	2,7	1,3	-1,0
Nyugati iszlám	5,7	11,3	14,2

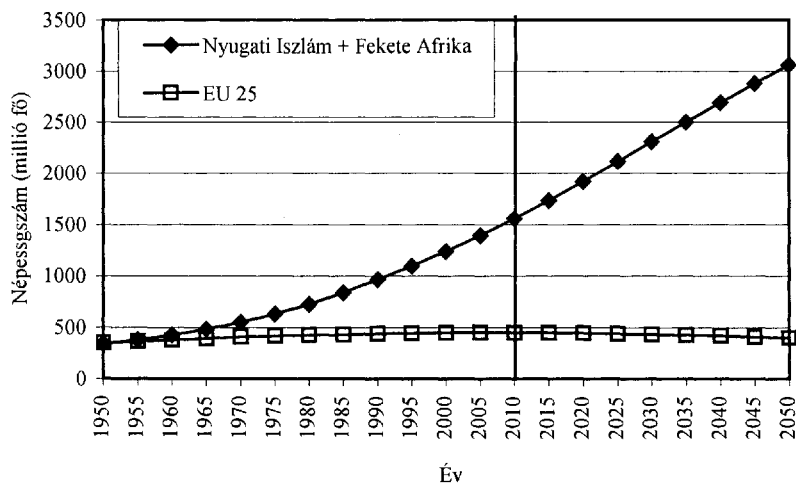
Függelék 11.

*Az Európai Unió (25) és nyugati iszlám országok, 1950–2050*  
*Népesség (millió)*  
*European Union (25 countries) and the western Islamic countries, 1950–2050*  
*Population size (million)*



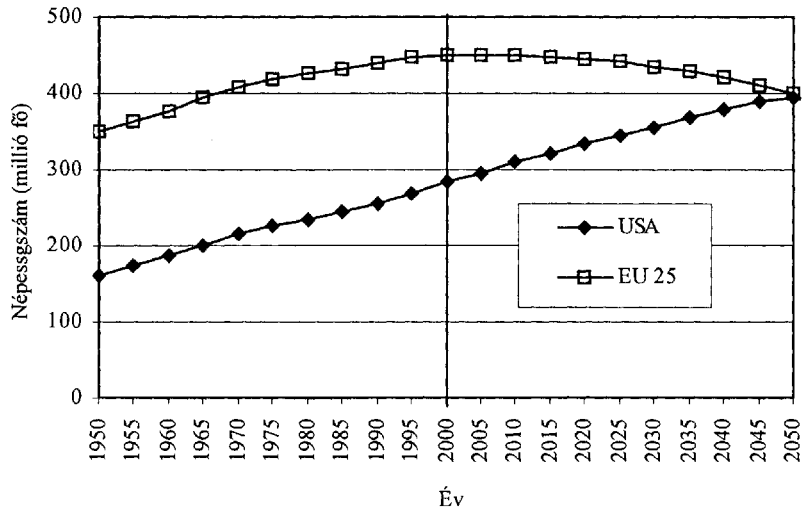
Függelék 12.

*Az Európai Unió (25) és déli hátsországa, 1950–2050*  
*Népesség (millió)*  
*European Union (25 countries) and its southern hinterland, 1950–2050*  
*Population size (million)*



Függelék 13.

*Az Európai Unió (25) és az Egyesült Államok, 1950–2050*  
*Népesség (millió)*  
*European Union (25 countries) and the United States, 1950–2050*  
*Population size (million)*



Függelék 14.

*Egy főre eső GDP, 1900–2000*  
*GDP per capita, 1900–2000 (Austria, Italy, Hungary)*

